




**Перечень нетрадиционных пособий, оборудования
по познавательному развитию**

№	Название оборудования	Фото
1	<p><u>Центр ознакомления с окружающей средой</u> Цель: знакомство за наблюдением живой и неживой природы.</p>	
2	<p>Игра "Посчитай листочки" - закрепление навыка счета.</p>	
3	<p><u>Игра "Веселый светофор"</u> - закрепление цветов. Формирование представления об элементарных правилах дорожного движения.</p>	

4

Игра "С какого дерева лист?" - закрепление цвета, развитие внимательности, наблюдения, активизация словарного запаса.



5

Игра "Волшебный кубик" - развитие логического мышления.



6

" Игра "Учимся сравнивать- формировать умение сравнивать предметы.



7

Дерево "Времена года"
формирование у детей о смене
времен года, их основных
признаках.



8

Центр "Юные космонавты"-
развитие знаний детей о космосе



9

Лэпбук «Наш край».



10	<p><u>Игра "Что сначала, что потом?"</u>- формирование представления о жизненных циклах, о добром отношении к родной природе</p>	
11	<p><u>Игра "Веселый клоун"</u>.- развитие познавательного интереса</p>	
12	<p><u>Макет "Космос"</u></p>	
13	<p><u>Игра "Деревянный город"</u> - развитие воображения и познавательного интереса.</p>	

14	Игра "Геоборд" - развитие математических способностей и пространственного мышления, памяти, воображения.	
15	Игра " <u>Волшебные лоскутки</u> " - развитие познавательного интереса, знакомство с разными видами ткани.	
16	Лэпбук " <u>Родной свой край люби и знай</u> " - знакомство и расширение знаний о родном крае	
17	Игра " <u>Занимательные крышечки</u> " - развитие математических представлений.	

18 Макет «Самарская Лука»

