

ДИСТАНЦИОННОЕ ОБУЧЕНИЕ ДЕТЕЙ  
ДОШКОЛЬНОГО ВОЗРАСТА

# Тема «Я вырасту здоровым»

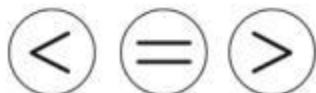
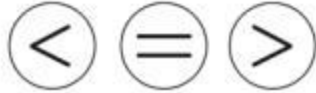



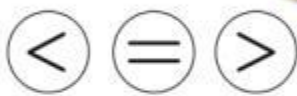

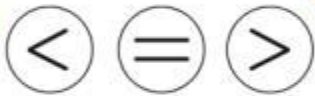

*Старшая группа*



Познавательное развитие

# Здоровый образ жизни





# Речевое развитие

## Одежда. Обувь. Головные уборы

### Расскажи об одежде

 Что это?	 Какого цвета?	 Из какого материала сделана?	 Часты описки
 Когда носить?	 Кто носит?	 Детишка с одеждой	

### Алгоритм "Головные уборы"

 Что это?	 Цвет Форма	 Материал
 Детали	 Какими инструментами сделаны?	 Для кого?
 Время года?	 Как ухаживают?	

### Расскажи-ка

 Что это?	 Цвет Форма	 Материал
 Детали	 Какими инструментами сделаны?	 Для кого?
 Время года?	 Как ухаживают?	

 Нашим мы ботинки.	 Вот шнурки посерединке.	 На подошве каблучок.	 А вот это - хляпок.
 Осторожно, словно кошку,	 Сын задел	 ботинок	 ладонью
 И хочешь: "Нарау!"	 А меня ботинок	 лизнул!	



## Художественно- эстетическое развитие



# Рисование



## Аппликация




## Конструирование

Весёлый поезд



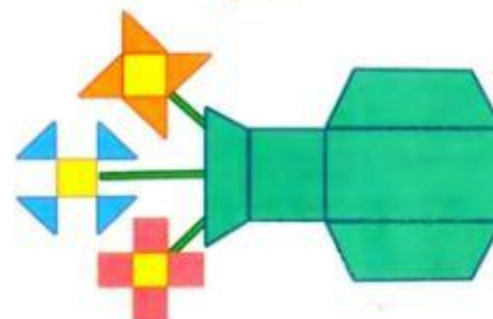
Кораблики



Башни



Букет



<http://www.liveinternet.ru/users/maknika/>





# ТЕРЕМОК



# Физическое развитие

## ГИМНАСТИЧЕСКИЕ УПРАЖНЕНИЯ

Серия развивающих пластинок "Будь здоров"

1 «Бег» на месте  
Попеременно поднимая ноги и руки в стороны.

2 «Прыжки»  
Сидя на пятках прыжки вперед и назад.

3 «Семейка»  
Сидя на пятках, ноги врозь и в одну сторону.

4 «Работы на ладони»  
Сидя на стуле, руки вперед, ладони на полу.

5 «Взрос» до колена, вниз до талии  
Попеременно вправо и влево.

6 «Боксер»  
Лежа на спине, ноги согнуты, руки в стороны.

7 «Волны»  
Сидя на пятках, руки в стороны, ноги согнуты.

8 «Семейка»  
Сидя на стуле, ноги врозь, руки в стороны.

9 «Сиди и подбери колесо»  
Сидя на пятках, ноги врозь, руки в стороны.

10 «Вращение»  
Сидя на пятках, ноги врозь, руки в стороны.

11 «Крен на стуле»  
Сидя на стуле, ноги врозь, руки в стороны.

12 «Движение и короткая ходьба»  
Сидя на пятках, ноги врозь, руки в стороны.

13 «Машинка»  
Сидя на пятках, ноги врозь, руки в стороны.

14 «Помощь в саду»  
Сидя на пятках, ноги врозь, руки в стороны.

15 «Движение»  
Сидя на пятках, ноги врозь, руки в стороны.

16 «Рыбка»  
Лежа на спине, ноги согнуты, руки в стороны.

17 «Волны дерева»  
Сидя на пятках, ноги врозь, руки в стороны.

18 «На дороге бремень»  
Сидя на пятках, ноги врозь, руки в стороны.

19 «Перекатывание через ручки»  
Сидя на пятках, ноги врозь, руки в стороны.

