

Я расту здоровым

ДИСТАНЦИОННОЕ
ОБУЧЕНИЕ ДЕТЕЙ
ДОШКОЛЬНОГО
ВОЗРАСТА



Подготовительная
группа

Познавательное развитие



Полезно для здоровья.

- Здоровый образ жизни.
- Правильное питание.
- Занятия спортом и физкультурой.
- Прогулки на свежем воздухе.
 - Закаливание.
 - Своевременные прививки.
 - Полноценный сон.
- Соблюдение режима дня.

Вредно для здоровья.


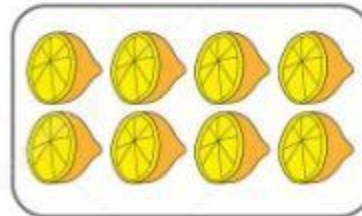

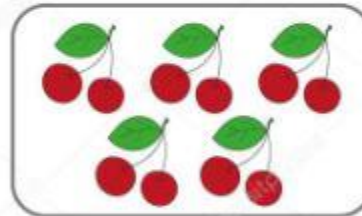
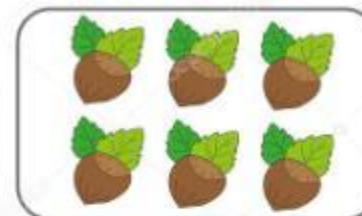




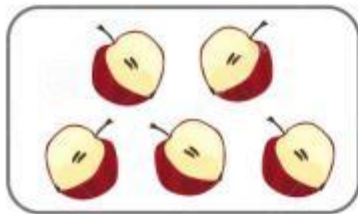
- Проводить много времени за телевизором, компьютером.
- Злоупотреблять вредными привычками.
- Употреблять в пищу много сладкого, чипсов, газированной воды.



Игра «Какая обувь?»








- ▶ **Образец: Обувь из кожи (какая?) – кожаная**
- ▶ **из резины –**
- ▶ **из вельвета –**
- ▶ **из материи –**
- ▶ **из меха –**
- ▶ **из замши –**
- ▶ **покрытая лаком –**
- ▶ **из войлока-**
- ▶ **из кожи-**
- ▶ **из материи-**





Речевое развитие

АРТИКУЛЯЦИОННАЯ ГИМНАСТИКА

	1	Окошко (БЕГЕМОТ) <ul style="list-style-type: none">широко открыть рот – «жарко»закрыть рот – «холодно»	
	2	Чистим зубки <ul style="list-style-type: none">улыбнуться, открыть роткончиком языка с внутренней стороны «почистить» поочередно нижние и верхние зубы	
	3	Месим тесто <ul style="list-style-type: none">улыбнутьсяпошлепать языком между губами – «ля-ля-ля-ля-ля»вокусать кончик языка зубками (чередовать эти два движения)	
	4	Чашечка <ul style="list-style-type: none">улыбнутьсяшироко открыть ротвместузить широкий язык и придать ему форму «чашечки» (т. е. слегка приподнять кончик языка)	
	5	Дудочка <ul style="list-style-type: none">с напряжением выгнуть вперед губы (зубы сомкнуты)	
	6	Заборчик (ЛЯГУШКА) <ul style="list-style-type: none">улыбнуться, с напряжением обнажив сомкнутые губы	
	7	Маляр <ul style="list-style-type: none">губы в улыбкеприоткрыть роткончиком языка погладить («покрасить») небо	
	8	Грибочек <ul style="list-style-type: none">улыбнутьсяпоцокать языком, будто едешь на лошадкеприсосать широкий язык к небу	
	9	Киска <ul style="list-style-type: none">губы в улыбке, рот открыткончик языка упирается в нижние зубывыгнуть язык горкой, упираясь кончиком языка в нижние зубы	
	10	Поймаем мышку <ul style="list-style-type: none">губы в улыбкеприоткрыть ротпроизнести «а-а» и прикусить широкий кончик языка (поймали мышку за хвостик)	
	11	Лошадка <ul style="list-style-type: none">выгнуть губыприоткрыть ротпоцокать «у-у-у-у» языком (как цокают копытцами лошадки)	
	12	Пароход гудит <ul style="list-style-type: none">губы в улыбкеоткрыть ротс напряжением произнести долгое «ы-ы-ы...»	

Художественно-эстетическое развитие




Рисование



Апликация



Конструирование



СМОЛЯНОЙ БЫЧОК



SAMOE-VAZHNOE.
BLOGSPOT.
RU



С



С



С



С



С



С



ГИМНАСТИЧЕСКИЕ УПРАЖНЕНИЯ

Серия развивающих плакатов "Будь здоров"

Спортана
в детском спортивном оборудовании
телефон 0800-50-30-72
www.sportana.ua

