

ДИСТАНЦИОННОЕ ОБУЧЕНИЕ ДЕТЕЙ  
ДОШКОЛЬНОГО ВОЗРАСТА

Тема  
«Мой город. Мой дом»



*Средняя  
группа*

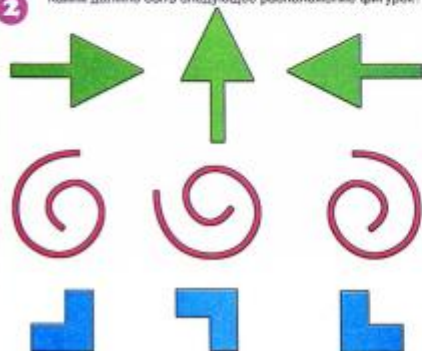
# ПОЗНАВАТЕЛЬНОЕ РАЗВИТИЕ

## Анализ

- 1 Найди правильный домик, обведи его красным карандашом и объясни, почему он правильный.



- 2 Какая должно быть следующее расположение фигурок? Нарисуй!



- 3 \*Зверица пришли в магазин. Что каждый выберет для себя? Объясни, почему. Проведи цветные линии-ниточки.



- 4 Какой предмет здесь лишний? Обведи его красным карандашом. Как назвать оставшиеся предметы одним словом?



# Поговорите с ребенком о городе, в котором живете

Наш город называется Тольятти. Он находится в Самарской области, стране Россия. Наш город большой и красивый.



Автозаводский район  
Новый город.



## География города



## Достопримечательности




# Речевое развитие



# СОЦИАЛЬНО- КОММУНИКАТИВНОЕ РАЗВИТИЕ

## КОНСТРУИРОВАНИЕ

Играем с фигурами.



## ВОСПРИЯТИЕ ХУДОЖЕСТВЕННОЙ ЛИТЕРАТУРЫ

РАССКАЖИ МАМЕ СКАЗКУ

Жили-были  и  Испекла

 и положила на  

остудить. А  спрыгнул с  и

покатился по дорожке.

Расскажи, с кем встретился колобок?



# Художественно-эстетическое развитие

## МУЗЫКА

### РИСОВАНИЕ



### «Угадай чей звук»

Эта игра идет в двух вариантах с:

игрушками, издающими звуки (вот она вторая жизнь погремушек! )

предметами из различных материалов (определение звука стекла, металла, дерева, шуршащей бумаги). Тут прекрасно подходят — ложки, деревянные кубики, стеклянные шарики и бусины (их можно положить в маленькие баночки и греметь).


На первом этапе можно вводить наиболее разнотипные звуки (писк, треск, звон). После нескольких успешных угадываний добавляю созвучные.



## Аппликация



## Лепка





# ФИЗИЧЕСКОЕ РАЗВИТИЕ



**СПАСИБО ЗА ВНИМАНИЕ**

