



## Тема: Продукты питания.

*Родителям рекомендуется*

1.Посетить гастроном вместе с ребенком и познакомить его с названиями различных продуктов. Закрепить в словаре обобщающее понятие «продукты питания».

2.Познакомить ребенка с названиями отделов продуктового магазина (молочный, мясной, рыбный, бакалейный, овощной).



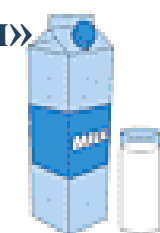


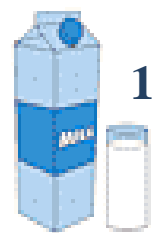
3.Познакомить ребенка с названиями некоторых первых, вторых и третьих блюд. Показать дома на кухне, из каких продуктов состоят приготовленные Вами блюда.





## Поиграйте с детьми


1. Рассмотрни картинки. Соедини муку с продуктами из нее желтыми линиями, молоко с продуктами из него — синими, мясо с продуктами из него — красными. *Какие это продукты?*  
(Мучные, молочные, мясные.)



## 2. Упражнение «Жадина»

Представь, что это твои продукты. Назови каждый продукт, используя слова «мой», «моя», «моё», «мои» (мой сыр, моя булочка, моё молоко, мои сосиски,.....)





### 3. Упражнение «Помоги повару»

Выбери и обведи в кружок те предметы, которые потребуются повару для приготовления пищи.



### 4. Упражнение «Подбирай, называй, запоминай»

Расскажи, как повар готовит, используя предметы посуды и продукты (назови как можно больше слов-действий). (В кастрюле варит, разогревает, кипятит. И т. д.)





### 5. Упражнение «Из чего — какой?»

Для приготовления блюд повар использует разные виды масел. Назови их.

Образец: Масло из подсолнечника какое?  
(Подсолнечное.)



Масло из кукурузы — ....

Масло из оливок — ....



Масло из сои — ....

Масло из сливок — ....



Назови блюда правильно.

Образец: Салат из овощей — овощной.

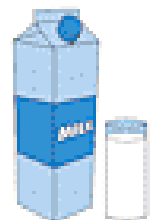

Каша из гречневой крупы — ....

Запеканка из творога — ....



Пюре из ягод — ....

Сок из фруктов — ....



pageborders.org

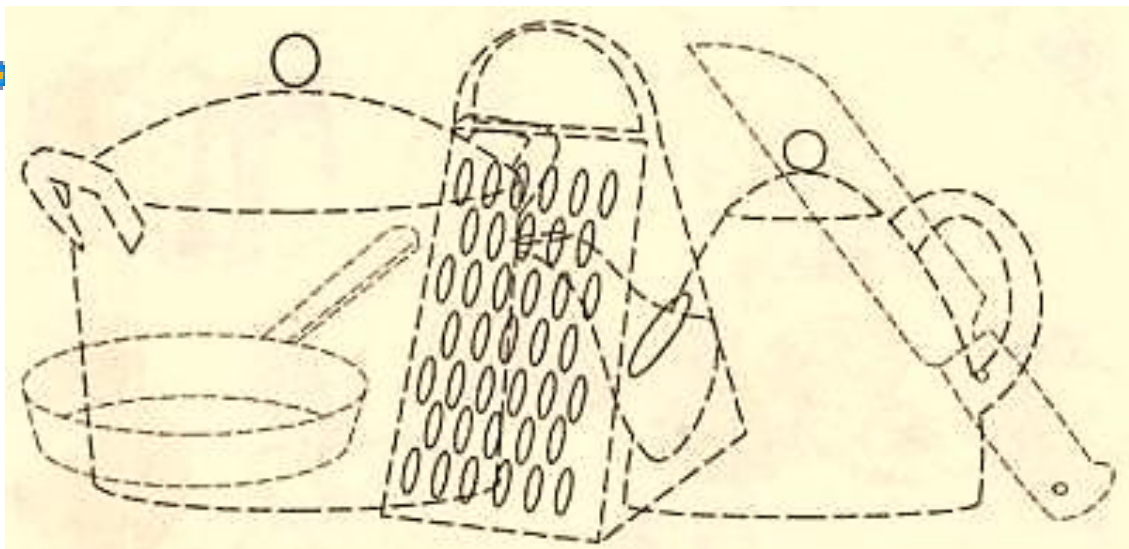




**6. Упражнение «Рассмотри и назови»**

Рассмотри рисунок. Какие предметы спрятались?

Назови и обведи их по контуру цветными карандашами.

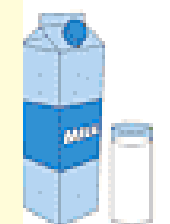



**7. Упражнение «Скажи наоборот»**

Дополни предложения словами-признаками.

*Образец:*

Молоко-жидкое, а сметана.....(густая, творог мягкий, а сыр-....., хлеб горячий, а мороженое.....



pageborders.org





### 8. Упражнение «Поваренок»

Помоги маме приготовить первое, второе и третье блюдо. Соедини линиями продукты и посуду с соответствующим блюдом.

Компот                      Блины                      Гороховый суп

### 9. Упражнение «Четвертый лишний»













Послушай слова и назови лишнее слово. Объясни, почему оно лишнее.

Тарелка, вилка, хлеб, нож.

Вафли, чашка, баранка, сухари.

Творог, сыр, йогурт, колбаса.....



<p><b>Что такое Бутерброд?</b></p> 	<p><b>Это - НА,</b></p>  <p><b>И это - ПОД</b></p>	<p><b>Что кладется сверху - НА?</b></p>  <p><b>Масло,</b></p>
<p><b>рыба,</b></p> 	<p><b>ветчина,</b></p> 	<p><b>огурец</b></p> 
<p><b>икра,</b></p> 	<p><b>и сыр,</b></p> 	<p><b>и кусочек колбасы...</b></p> 
<p><b>Только хлеб кладется ПОД</b></p> 	<p><b>И выходит Бутерброд!</b></p> 	

**РОГОВОРИ И ЗАПОМНИ**