

Консультация для родителей «СТРАНА ПАЛЬЧИКОВЫХ ИГР»

Дорогие родители!

Эта папка-передвижка — замечательная возможность помочь вашим детям подготовиться к школе:

- ✚ сделать рывок в развитии речи — улучшить произношение и обогатить лексику;
- ✚ подготовить руку к письму, что особенно важно для ребят, которые скоро пойдут в школу, ведь там им придется много писать;
- ✚ предотвратить появление так называемого писчего спазма — частой беды начинающих школьников;
- ✚ развить внимание, терпение, так называемый внутренний тормоз — умение сдерживаться именно тогда, когда это необходимо;
- ✚ стимулировать фантазию, проявить творческие способности;
- ✚ научиться управлять своим телом, чувствовать себя уверенно в системе «телесных координат», что предотвратит возможность возникновения неврозов;
- ✚ ощутить радость взаимопонимания без слов, понять возможности несловесного общения.

Эти игры нужны и правшам, и левшам. А последним особенно, ведь окружают их в основном праворукие, и поэтому мир вещей вокруг нас больше приспособлен к их привычкам.

Хотите всего этого добиться? Тогда приглашаем вас в Страну Пальчиковых Игр. Станьте проводниками по этой удивительной стране, проведите ребят по ее дорожкам и тропинкам!

Игры, подобранные в этой папке, построены как игры-путешествия.

Тем не менее, они в первую очередь обращены к вам, дорогие взрослые. Ведь в каждом из нас живет ребенок, который очень любит играть.

Предлагаем дать этому ребенку долгожданную свободу. Вернитесь ненадолго в детство!

Сначала освойте Страну Пальчиковых Игр сами, а потом решайте, какие истории и упражнения вы будете пересказывать и предлагать вашим детям.

Путешествуют по стране в основном дети 4-7 лет, однако многие дорожки доступны и двухлетним.

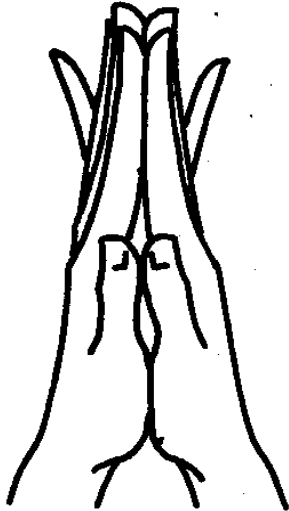
Некоторые ее достопримечательности будут интересны и подросткам, и взрослым.

В путь!!!

«ГОСТИ»

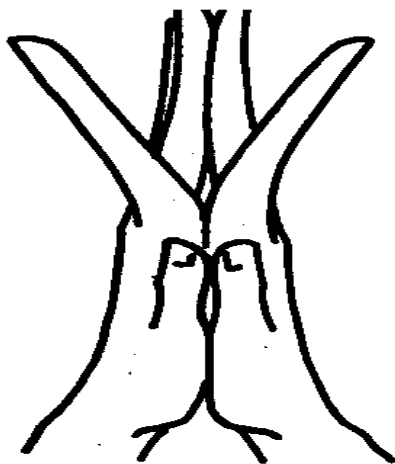
Русская игра

— Мама, мама!



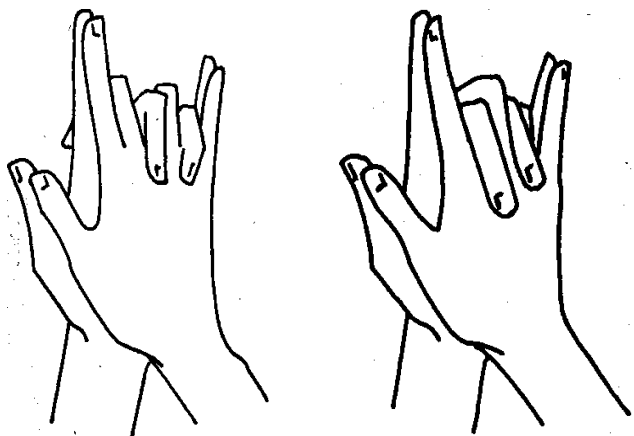
*Ладони сомкнуты, пальцы
прижаты друг к другу.
Мизинцы четыре раза
постукивают друг о друга.*

— Что, что, что?



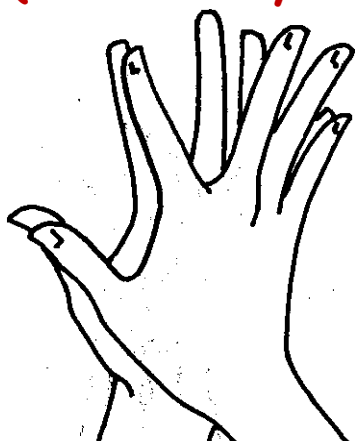
*Три раза постукивают
друг о друга
указательные пальцы.*

Гости едут!
Ну и что? Здрасьте,
здрасьте!



*Постукивают мизинцы.
Постукивают указательные.
Средний и безымянный пальцы
дважды перекрещиваются с теми
же пальцами другой руки, обходя
их то справа, то слева*

Чмок, чмок, чмок!
(Гости целуются)



*Средний и безымянный
пальцы постукивают по тем же
пальцам другой руки.*

Последние слова и движения
(Здрасьте, здрастьте! Чмок, чмок, чмок!)
повторяются дважды.

МБУ детский сад №116 «Солнечный»



**ДЛЯ ВАС,
РОДИТЕЛИ!**

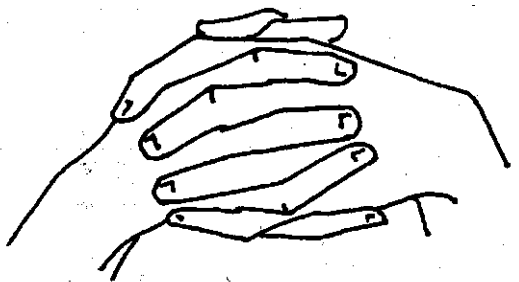
"СТРАНА ПАЛЬЧИКОВЫХ ИГР"

**Материал из опыта работы
педагога-психолога
Балашовой Е.Ю.**

«ЗАМОК»

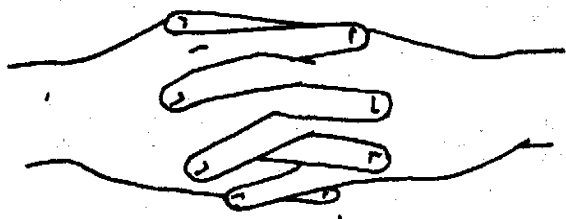
Русская игра

На двери висит замок!



*Пальцы рук переплетаются,
сцепляясь в замок.*

Кто открыть его бы смог?
Потянули



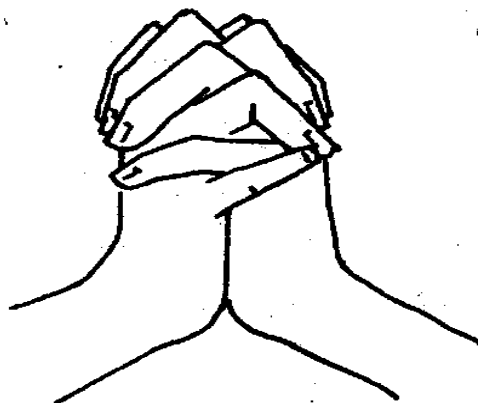
*Локти расходятся в стороны,
пальцы остаются
переплетенными*

Покрутили



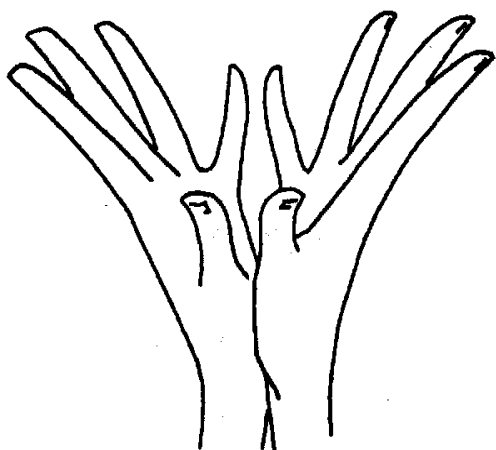
*Кисти рук крутятся в разные
стороны, не расцепляя пальцев*

Постучали



*Постукивают друг о друга
основания ладоней*

И открыли!




*Пальцы распрямляются, руки
расходятся в разные стороны*

«УТРЕЧКО»

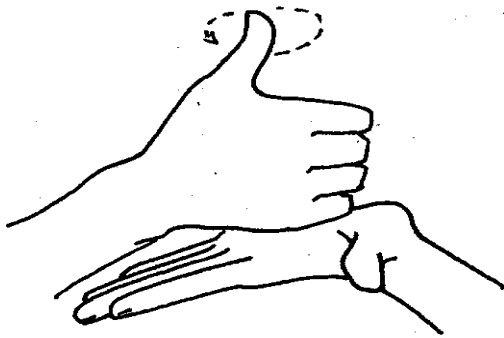
Русская игра

Утро настало,
солнышко встало



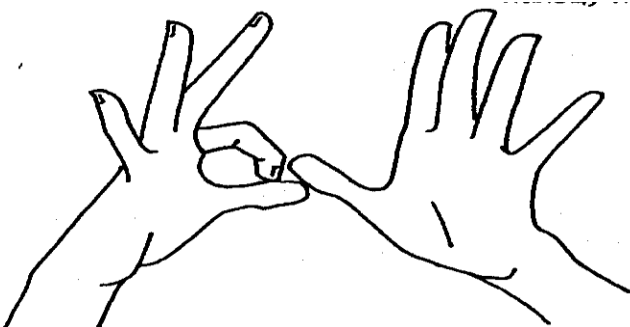
*Ладони скрещены, пальцы
растопырены, образуя
«солнышко с лучиками»*

-Эй, братец Федя,
разбуди соседей!



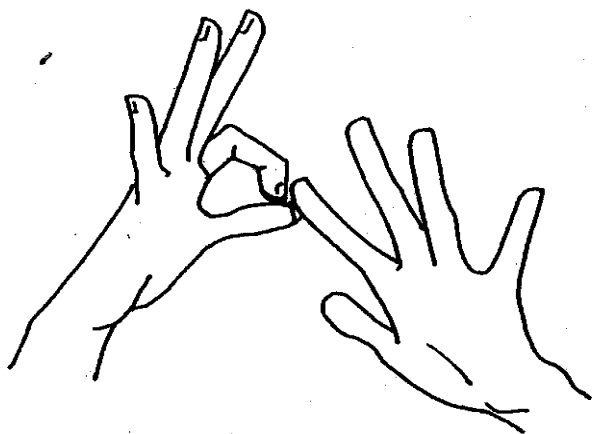
*Кулак правой руки сжат, большой
палец совершает круговые
движения*

-Вставай, Большак!




*Большой и указательный палец
правой руки щелкают по
большому пальцу левой руки*

Вставай, Указка!



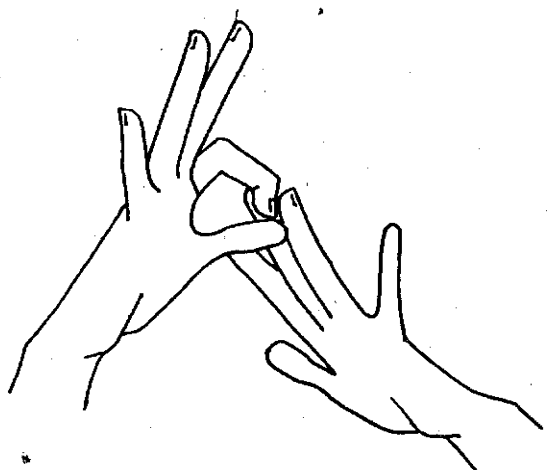
Щелчок по указательному пальцу

-Вставай, Середка!



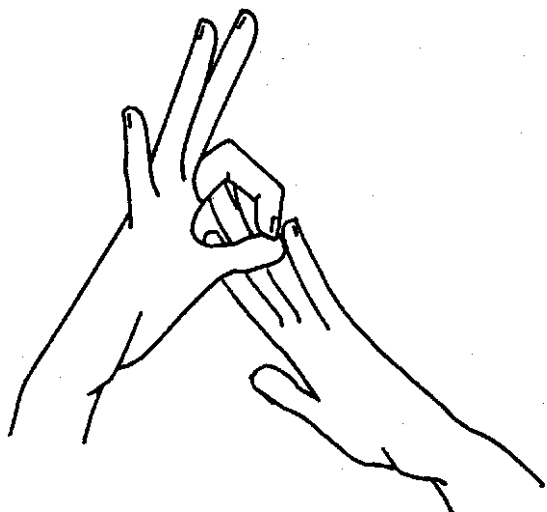
Щелчок по среднему пальцу

Вставай, Сиротка!



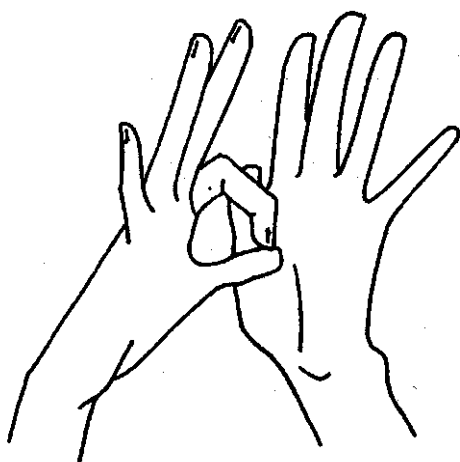
Щелчок по безымянному

И крошка-Митрошка!



Щелчок по мизинцу

Привет, Ладонка!



**Все потянулись и
проснулись**

Щелчок в центр ладони

*Руки поднимаются вверх, пальцы
вытягиваются и быстро
шевелиются*

При повторении игры руки меняются ролями

